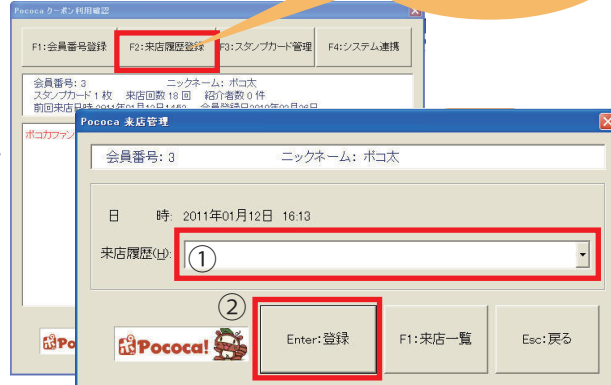
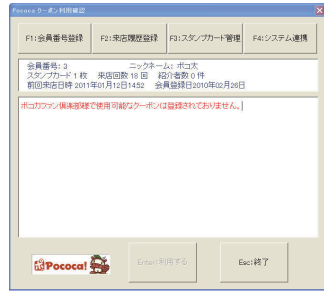


## 来店履歴登録

携帯をかざして下さい。

来店履歴登録を  
押してください。

来店履歴登録を押してください



- ① 来店履歴の内容を入力してください。  
ここで入力された内容は「来店履歴一覧」に表示されます。
- ② 登録ボタンを押してください。

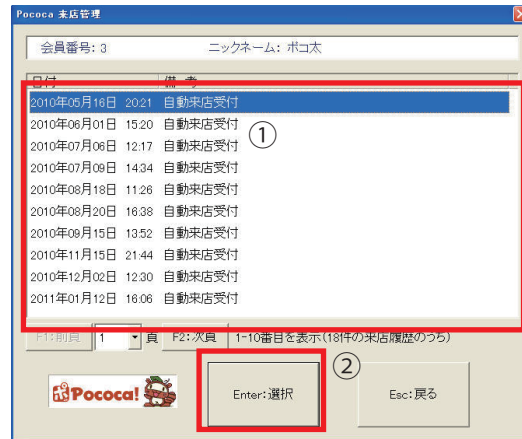
来店履歴  
登録完了

※自動設定の場合、登録の必要はありません。

## 来店履歴 修正・削除

来店一覧を  
押してください。

F1:来店一覧



- ① 修正・削除を行いたい来店履歴を  
選択してください
- ② 選択ボタンを押してください。  
表示された画面で修正・削除が行えます。

来店履歴  
修正・削除